











Legenda:

-  linia kolejowa nr 201
-  linia kolejowa nr 229
-  linia kolejowa nr 214
-  łącznica kolejowa 214 i 229
-  łącznica kolejowa nr 229 i 201
-  przewidywany teren, na którym będzie realizowane przedsięwzięcie
-  przewidywany obszar, na który będzie oddziaływać przedsięwzięcie
-  granice dzialek ewidencyjnych
-  granice obrębów ewidencyjnych
-  granice gmin

 PKP POLSKIE LINIE KOLEJOWE S.A. ul. Traugotzka 14 03-734 Warszawa	PKP POLSKIE LINIE KOLEJOWE S.A. ul. Traugotzka 14 03-734 Warszawa	
 egis	EBS Poland Sp. z o.o. ul. Piłsudskiego 162, 03-470 Warszawa tel. (22) 25 30 100; fax (22) 25 30 101; e-mail: biuro@egis-polska.com	
 WYG	WYG International Sp. z o.o. ul. Biały Błękitnik 152/1, 03-300 Warszawa tel. (22) 462 71 00; fax (22) 462 71 13; e-mail: warszawa@wyginternational.pl	
"Prace na alternatywnym ciągu transportowym Bydgoszcz - Trójmiasto, etap I"		
Mapa z zaznaczonym przewidywanym terenem, na którym będzie realizowane przedsięwzięcie oraz z zaznaczonym przewidywanym obszarem, na który będzie oddziaływać przedsięwzięcie		
Data: sierpień 2018	Skala: 1: 5000	Strona: ark. 8/14